



## **Evoluzione/Identità**

Soluzioni che seguono l'evolversi del Gusto e dello Stile, Ricerca e Design per offrire il meglio in termini di estetica, funzionalità e durabilità.

## **Universale/Famigliare**

Da una tradizione familiare di oltre 50 anni, la sfida a scenari di mercato sempre più competitivi, nel segno di un indissolubile legame con il territorio.

## **Area di gusto/Stile personale**

Infinite possibilità di personalizzazione e soluzioni modulari per creare composizioni uniche e su misura, configurabili in ogni tipologia di ambiente abitativo.

# Espressione di una passione

Azienda storica dell'importante distretto del legno-arredo, ha evoluto e sviluppato la propria produzione di camere, camerette e soggiorni nel corso di oltre 60 anni di esperienza. Una passione nata dal suo fondatore e dal suo spirito innovativo, tramandata di generazione in generazione, e che ancora oggi spinge l'azienda a costanti investimenti in formazione e tecnologia, nel rispetto della sicurezza dei propri dipendenti e della tutela dell'ambiente.


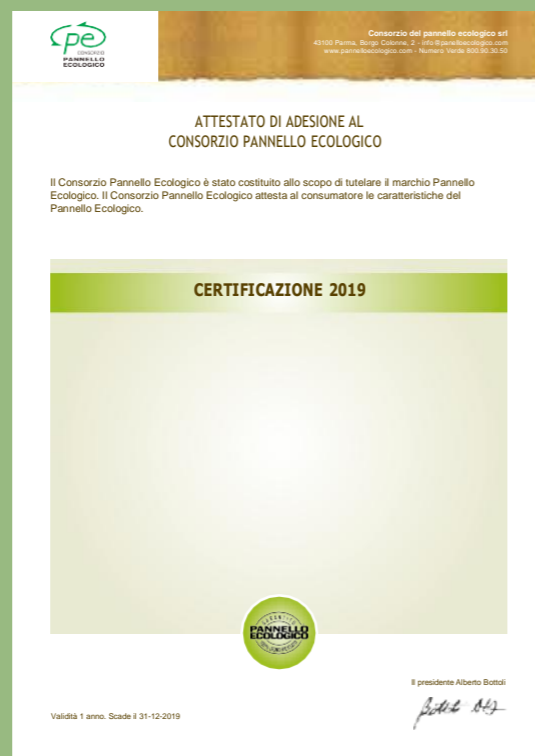


# Pensare verde: una responsabilità quotidiana.

Utilizziamo per tutti i prodotti esclusivamente materiale a marchio Pannello Ecologico. Un prodotto 100% italiano, che unisce tecnologia e rispetto per l'ambiente. I materiali a marchio Pannello Ecologico sono infatti interamente realizzati utilizzando legno post consumo, permettendo di risparmiare l'equivalente di 10,000 alberi al giorno. La più recente versione, il Pannello Ecologico LEB, è il pannello truciolare a più bassa emissione del mondo, che ha ricevuto la certificazione FSC 100% RECYCLED rilasciata dal prestigioso ente FSC (Forest Stewardship Council) e che attesta l'utilizzo esclusivo di legno riciclato.

## Certificazioni

Il Pannello Ecologico ed è un pannello unico al mondo destinato al settore arredamento realizzato al 100% con legno post-consumo. Nessun albero è stato quindi abbattuto per la sua produzione. Un prodotto tutto italiano, risultato di un processo unico al mondo in grado di conciliare sinergicamente avanguardia tecnologica e assoluto rispetto ambientale.





## Design

P. 9 Camera realizzata nelle tinte Moka e Grigio. La testiera è dotata di illuminazione a LED.



## Nice

P. 17 Soluzione caratterizzata da una boiserie a tutta altezza con finitura Noce Havana e tinta unita Tortora.



## Alfabeto

P. 25 Proposta in abbinamento di tinte Moka e Grigio, si distingue per il design dei comodini e delle soluzioni scrittoio e porta valigia.



## Smile

P. 33 La composizione Smile è caratterizzata dall'elemento appenderia, il porta TV e lo scrittoio integrati nella boiserie.



## Orizon

P. 41 Proposta nelle tinte Moka e Tortora Larix, Orizon è caratterizzata da una parete armadio composta da una soluzione aperta ed un elemento con anta.



## Move

P. 49 Move è la soluzione ideale per trasformare in un istante una camera doppia in una matrimoniale.




## Lux

P. 57 La composizione Lux, proposta nell'abbinamento cromatico Noce Havana / Moka, si distingue per la testiera del letto con retroilluminazione a LED.









Design

La boiserie si compone di tre pannelli della larghezza di 90 cm in tinta Moka, che ospitano il supporto TV con vano tecnico per il passaggio cavi ed elementi di appendigia a vista. Scrittoio e piano porta valigia sono in tinta Grigio. L'elemento porta valigia è dotato di protezioni in alluminio per l'appoggio dei bagagli.



P. 14

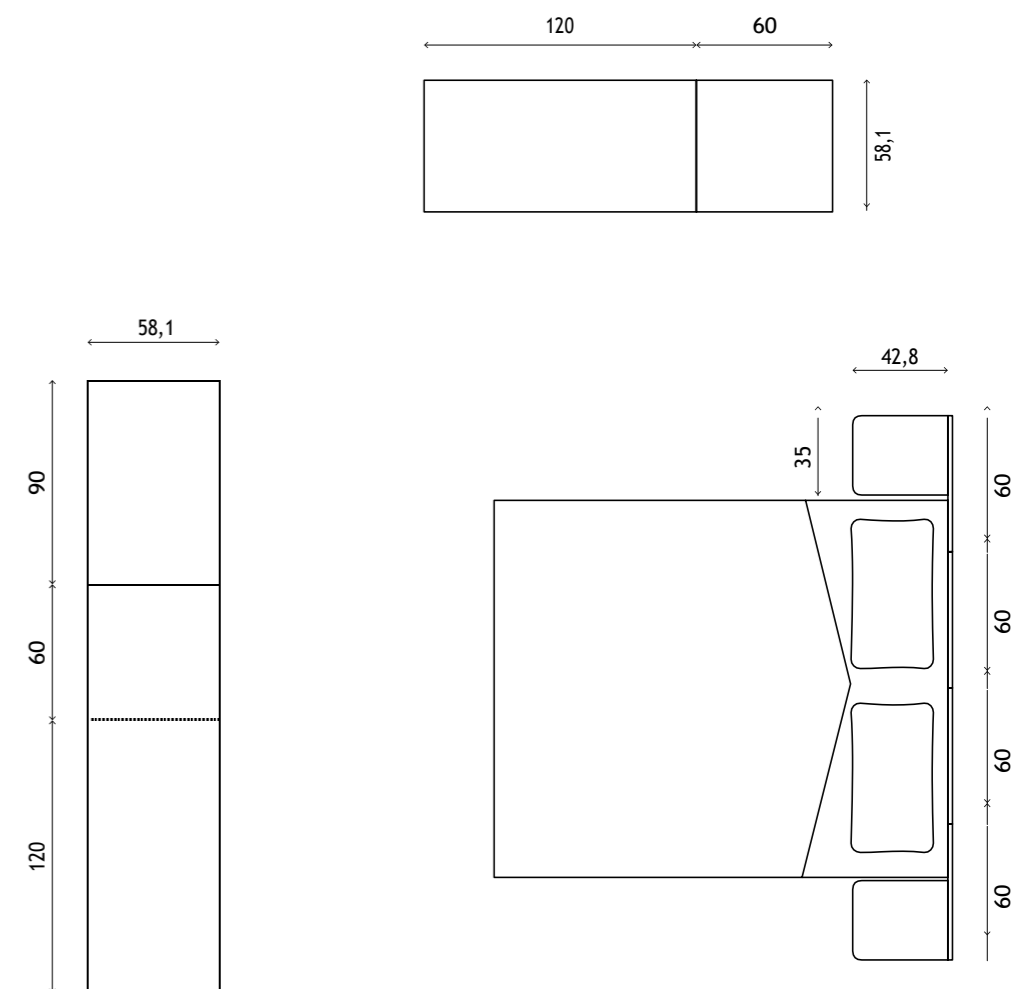



P. 15

# NICE

Soluzione caratterizzata da una boiserie a tutta altezza con finitura Noce Havana e tinta unita Tortora, con zona scrittoio, pannello porta TV e sistema di appenderia laterale. L'armadio è composto da un vano a due ante larghezza 120 cm ed uno ad elemento singolo a specchio larghezza 60 cm. I due comodini sono proposti a larghezza 35 cm, offrendo così maggiore spazio al letto matrimoniale. La zona scrittoio integra un frigobar a incasso con anta

tinta Tortora larghezza 60 cm ed il piano porta valigia larghezza 90 cm con alzatina posteriore a protezione della finitura a parete. Il pannello porta TV di spessore 36 mm è dotato di vano tecnico per il passaggio dei cavi. La testiera del letto è realizzata da un pannello centrale con finitura Tortora Larix e da due pannelli laterali in tinta Noce Havana spessore 18 mm, a cui sono fissati i due comodini caratterizzati da angoli arrotondati.





Nice

La zona scrittoio integra un frigorbar a incasso con anta tinta Tortora larghezza 60 cm ed il piano porta valigia larghezza 90 cm con alzatina posteriore a protezione della finitura a parete. Il pannello porta TV di spessore 36 mm è dotato di vano tecnico per il passaggio dei cavi.





P. 22

#### Nice

La testiera del letto è realizzata da un pannello centrale in essenza Larix Tortora e da due pannelli laterali in tinta Noce Havana spessore 18 mm, a cui sono fissati i due comodini caratterizzati da angoli arrotondati.



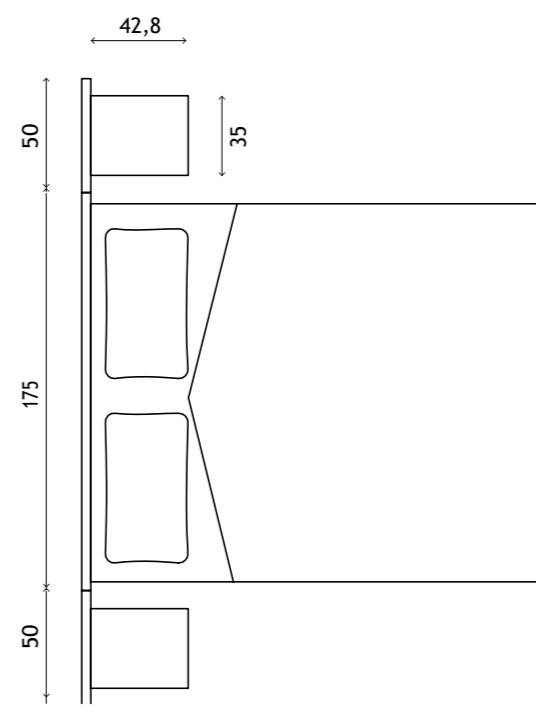
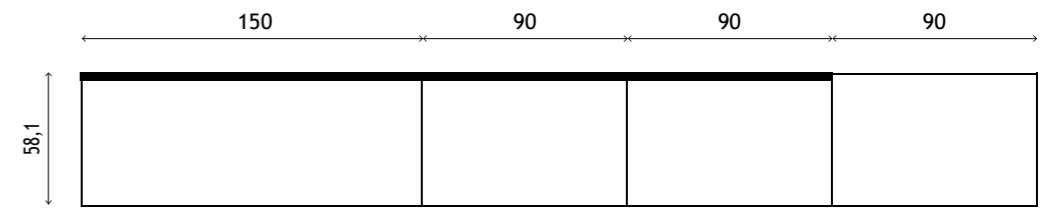
P. 23

# ALFABETO

La camera Alfabeto, proposta in un abbinamento di tinte Moka e Grigio, si distingue per il design dei comodini e delle soluzioni scrittoio e porta valigia. L'armadio guardaroba, della larghezza di 90 cm, è caratterizzato dalla doppia anta, di cui una in tinta

Grigio ed una in tinta Moka. Il frigorifero stand-alone è a libera installazione. La testiera è composta da tre pannelli spessore 36 mm con vano tecnico per il passaggio dei cavi. Il comodino è proposto in tinta moka con pannelli da 28 mm.

# alfabeto











P.30

#### Alfabeto

La testiera è composta da tre pannelli spessore 36 mm con vano tecnico per il passaggio dei cavi.  
Il comodino è proposto in tinta Moka con pannelli da 28 mm.

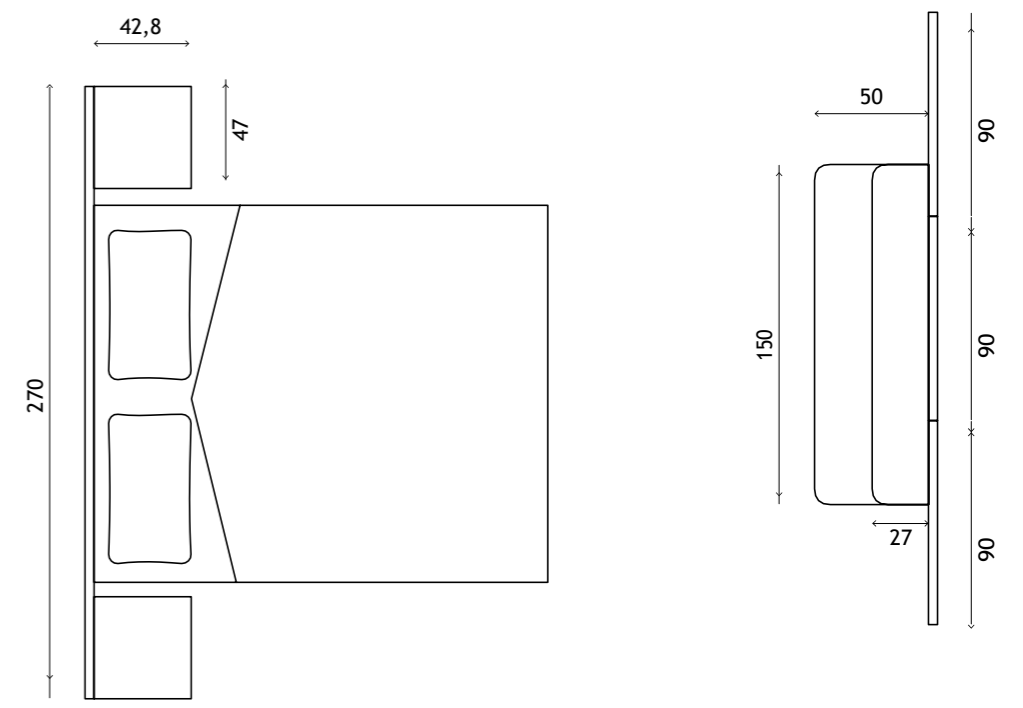
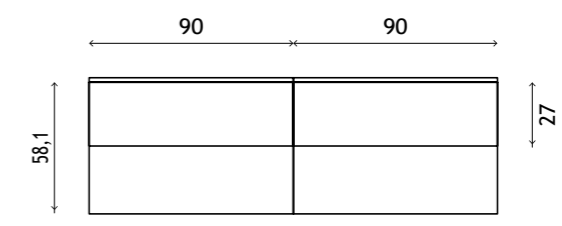



P.31

# SMILE

La composizione Smile gioca sull'alternanza tra elementi a pavimento, come la testiera e il comodino, ed elementi sospesi, come il porta TV e lo scrittoio, integrati nella boiserie

dotata di vano tecnico per il passaggio dei cavi. Il pensile porta TV è stato realizzato specificatamente per il programma dedicato alle soluzioni di hospitality e hotellerie.







P.36

Smile

Il pensile porta TV è stato realizzato specificatamente per il programma dedicato alle soluzioni di hospitality e hotellerie.



P.37















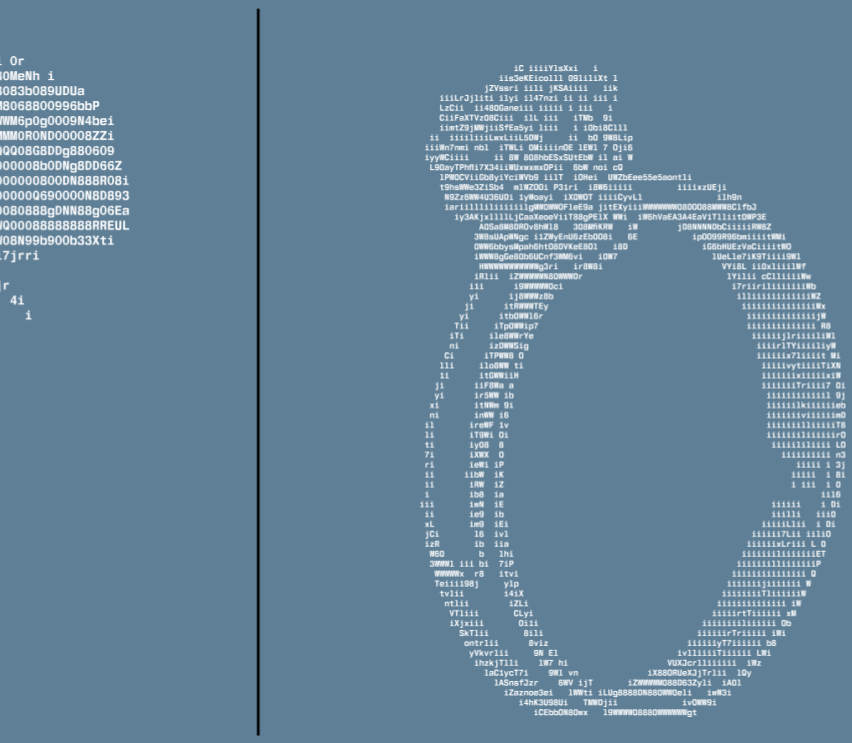

#### Orizon

La testiera del letto, di spessore 36 mm, è dotata di vano tecnico per passaggio cavi. Il comodino è proposto con top superiore sagomato con angoli arrotondati. Il frigobar a incasso con anta in tinta Moka è integrato nella struttura dello scrittoio.





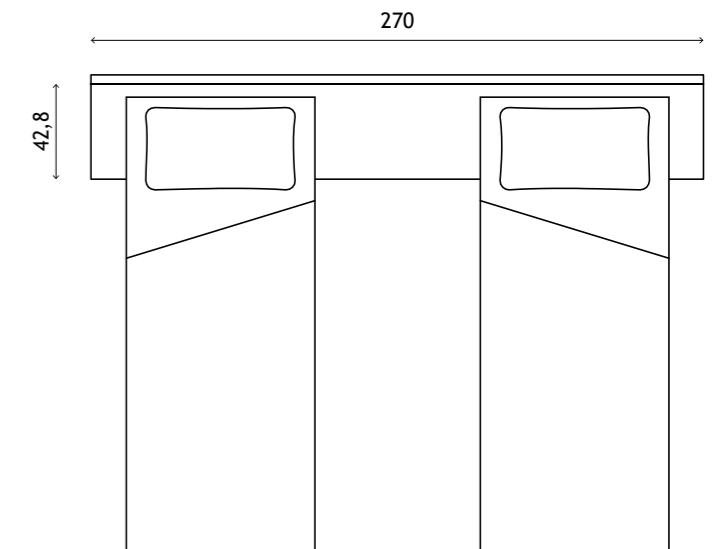
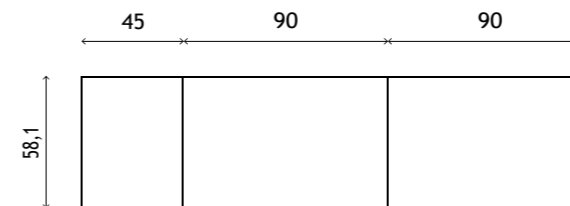
# move



## MOVE

Move è la soluzione ideale per trasformare in un istante una camera doppia in una matrimoniale. La zona che comprende scrittoio e porta valigia integra un frigo bar a incasso con anta larghezza 45 cm. Il capiente armadio a tre ante scorrevoli si adatta perfettamente alle esigenze di chi effettua

soggiorni prolungati. L'apposita panca di sostegno e le testiere dotate di uno speciale meccanismo che permette di regolarne la posizione, facilitano lo spostamento dei letti Sommier. La panca può inoltre svolgere una ulteriore funzione di ripiano portaoggetti.






Move

L'apposita panca di sostegno e le testiere dotate di uno speciale meccanismo che permette di regolarne la posizione, facilitano lo spostamento dei letti Sommier. La panca può inoltre svolgere una ulteriore funzione di ripiano portaoggetti.



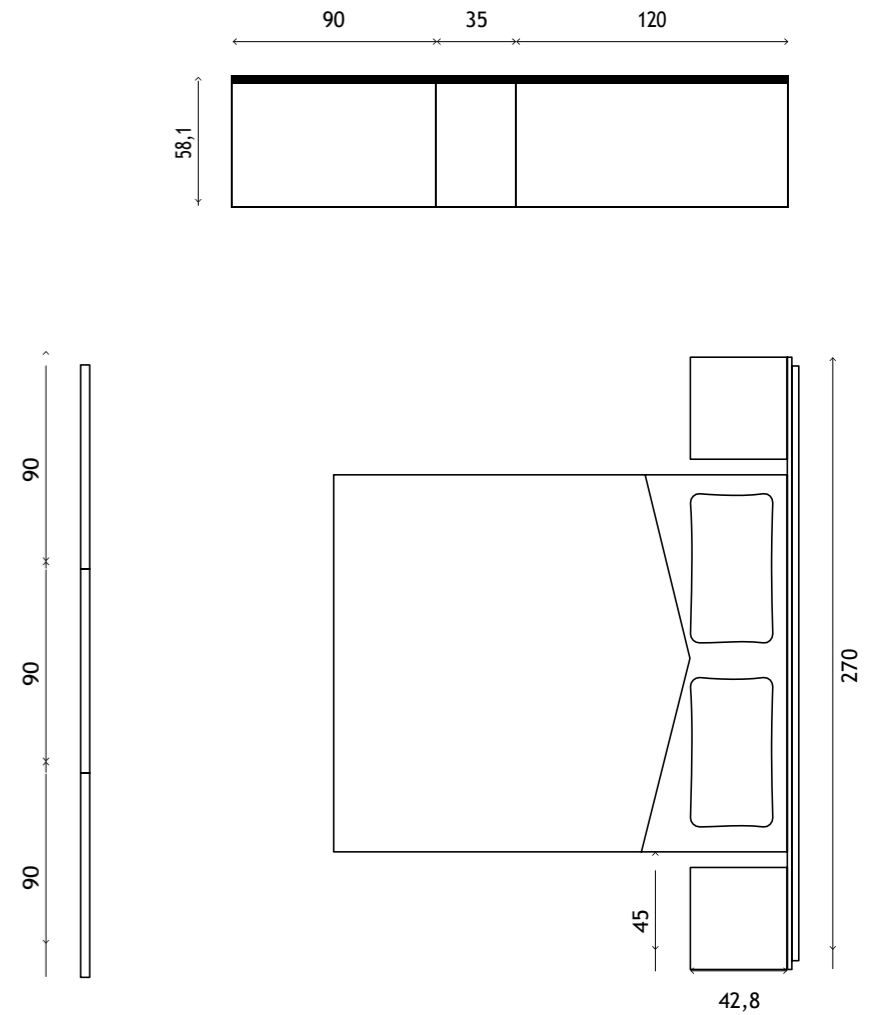




# LUX

La composizione Lux, proposta nell'abbinamento cromatico Noce Havana / Moka, si distingue per la testiera del letto con retroilluminazione a LED. Gli elementi armadio, scrittoio e porta valigia sono integrati in una innovativa soluzione integrata, in cui tutto è disposto con gusto estetico e funzionalità. Lo scrittoio e gli elementi porta valigia, guardaroba

e cappelliera sono sostenuti e divisi da un modulo libreria. La struttura è completata da una boiserie a tutta altezza che funge da elemento di sostegno e da protezione alla parete. La testiera del letto è composta da un pannello da 18 o da 28 mm, dotato di vano tecnico per il passaggio dei cavi per il sistema di retroilluminazione LED.







P.60

Lux

Lo scrittoio e gli elementi porta valigia, guardaroba e cappelliera sono sostenuti e divisi da un modulo libreria. La struttura è completata da una boiserie a tutta altezza che funge da elemento di sostegno e da protezione alla parete.



P.61



La testiera del letto è composta da un pannello da 18 o da 28 mm, dotato di vano tecnico per il passaggio dei cavi per il sistema di retroilluminazione LED.





**MELODY**  
CUCINE componibili



MELODY S.R.L.

VIA PORDENONE 14 - 31040 MANSUÈ /TV ITALY

Tel. +39 0422 741519 - +39 0422 801092

Codice ISO / ISO Code IT 01908860263

C.F. e P.I.: 01908860263 - Reg. Impr. TV N. 01908860263 - REA N. 177356 C.C.I.A.A. TV

E-mail: [info@melodycucine.com](mailto:info@melodycucine.com) - Sito Internet: [www.melodycucine.com](http://www.melodycucine.com)